


BOIP




Benelux-Bureau voor de
**Intellectuele
Eigendom**



Jaarverslag 2023

www.**boip**.int



BOIP



Benelux-Bureau voor de
**Intellectuele
Eigendom**

Inhoud

- 3 [Merken](#)
- 10 [Modellen](#)
- 13 [i-DEPOT](#)
- 15 [Organisatie](#)
- 17 [Samengevatte jaarrekening](#)
- 26 [Controleverklaring bij de samengevatte jaarrekening van de onafhankelijke accountant](#)

Merken



Benelux-aanvragen 2019 - 2023 in aantallen ¹



¹ Het aantal aanvragen is verwerkt op basis van datum binnenkomst aanvragen.

Benelux-aanvragen naar land van herkomst 2019 - 2023

| | 2023 | | 2022 | | 2021 | | 2020 | | 2019 | |
|---------------|---------------|---------------|---------------|---------------|---------------|---------------|---------------|---------------|---------------|---------------|
| | aantal | % | aantal | % | aantal | % | aantal | % | aantal | % |
| Nederland | 13.539 | 66,34 | 12.317 | 64,12 | 15.563 | 64,93 | 15.021 | 63,00 | 12.315 | 60,31 |
| België | 5.213 | 25,55 | 5.093 | 26,51 | 6.419 | 26,78 | 6.794 | 28,50 | 5.850 | 28,65 |
| Luxemburg | 590 | 2,89 | 629 | 3,27 | 736 | 3,07 | 742 | 3,11 | 890 | 4,36 |
| VS | 140 | 0,69 | 236 | 1,23 | 238 | 0,99 | 191 | 0,80 | 226 | 1,11 |
| Japan | 17 | 0,08 | 6 | 0,03 | 13 | 0,05 | 54 | 0,23 | 56 | 0,27 |
| EU-overige | 482 | 2,36 | 487 | 2,54 | 532 | 2,22 | 572 | 2,40 | 584 | 2,86 |
| Overige | 426 | 2,09 | 442 | 2,30 | 468 | 1,95 | 468 | 1,96 | 497 | 2,44 |
| Totaal | 20.407 | 100,00 | 19.210 | 100,00 | 23.969 | 100,00 | 23.842 | 100,00 | 20.418 | 100,00 |

Benelux-aanvragen per taal 2019 - 2023

| | 2023 | | 2022 | | 2021 | | 2020 | | 2019 | |
|---------------|---------------|---------------|---------------|---------------|---------------|---------------|---------------|---------------|---------------|---------------|
| | aantal | % | aantal | % | aantal | % | aantal | % | aantal | % |
| Engels | 2.996 | 14,68 | 3.092 | 16,10 | 3.281 | 13,69 | 2.931 | 12,29 | 2.835 | 13,89 |
| Frans | 2.282 | 11,18 | 2.342 | 12,19 | 2.908 | 12,13 | 3.088 | 12,95 | 2.900 | 14,20 |
| Nederlands | 15.129 | 74,14 | 13.776 | 71,71 | 17.780 | 74,18 | 17.823 | 74,75 | 14.683 | 71,91 |
| Totaal | 20.407 | 100,00 | 19.210 | 100,00 | 23.969 | 100,00 | 23.842 | 100,00 | 20.418 | 100,00 |

Geregistreerde merken 2019 - 2023 in aantallen

| | 2023 | 2022 | 2021 | 2020 | 2019 |
|----------------------------|---------------|---------------|---------------|---------------|---------------|
| Door merkhouders ingediend | 8.966 | 8.374 | 11.743 | 9.035 | 7.345 |
| Door gemachtigde ingediend | 9.482 | 9.860 | 11.990 | 10.021 | 11.306 |
| Totaal | 18.448 | 18.234 | 23.733 | 19.056 | 18.651 |


Verzoeken tot vernieuwing 2019 - 2023 in aantallen



Via BOIP aangevraagde internationale inschrijvingen 2019 - 2023 in aantallen



Internationale inschrijvingen, geldig in de Benelux 2019 - 2023 in aantallen



Weigeringen op absolute gronden 2022 - 2023

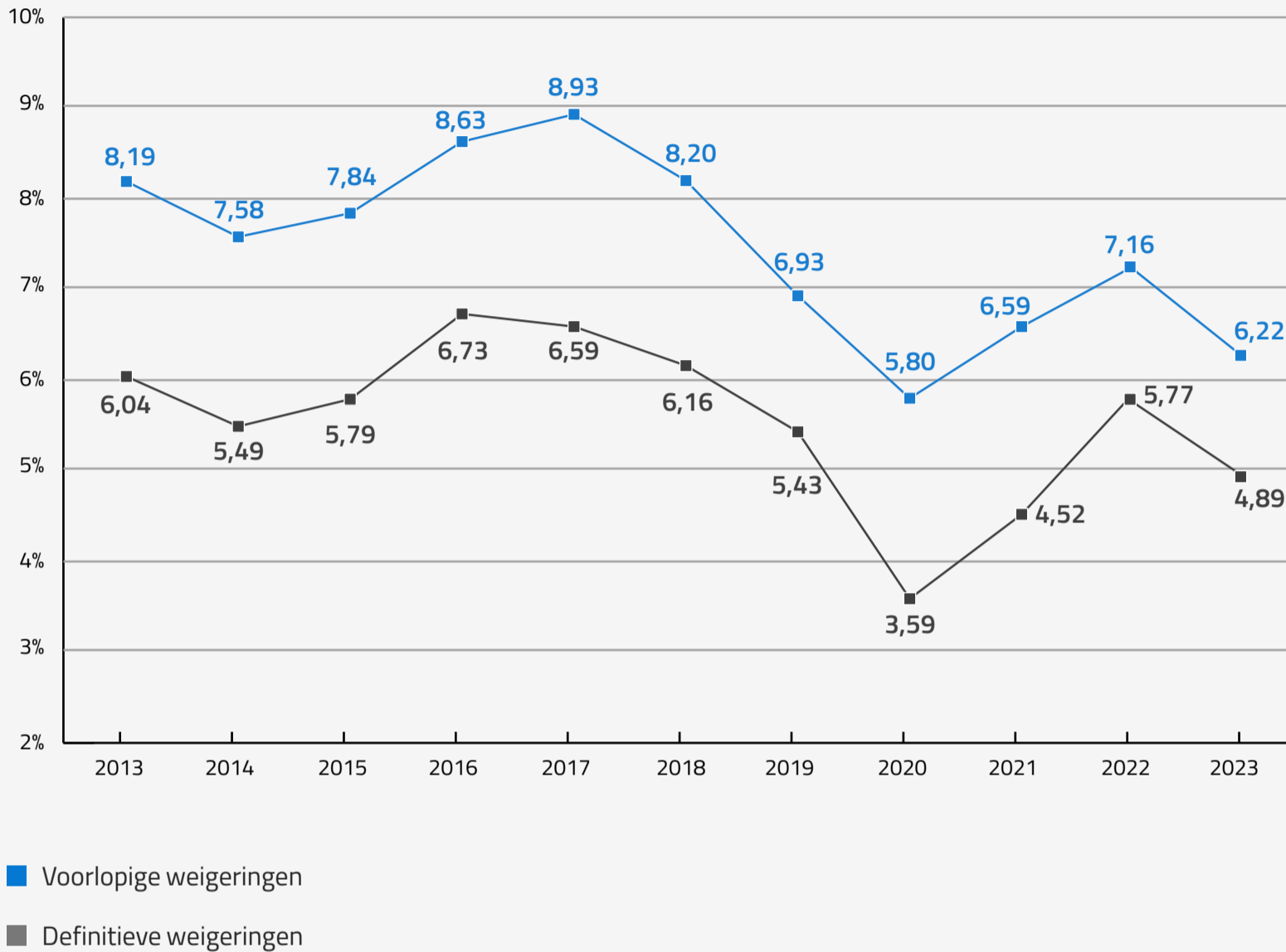
| | 2023 | | 2022 | |
|---|--------|--------|--------|--------|
| | aantal | % | aantal | % |
| Benelux-aanvragen | | | | |
| Door merkhouders ingediend | 9.897 | 48,50 | 9.136 | 47,56 |
| Door gemachtigde ingediend | 10.510 | 51,50 | 10.074 | 52,44 |
| Totaal | 20.407 | 100,00 | 19.210 | 100,00 |
| Voorlopige weigeringen | | | | |
| Volledig | 1.230 | 6,03 | 1.344 | 7,00 |
| Gedeeltelijk | 40 | 0,20 | 32 | 0,17 |
| Door merkhouders ingediend ² | 819 | 8,28 | 854 | 9,35 |
| Door gemachtigde ingediend ² | 451 | 4,29 | 522 | 5,18 |
| Na voorlopige weigering alsnog ingeschreven depots ³ | 63 | 0,31 | 115 | 0,60 |
| Op verzoek ingetrokken depots / doorgehaalde spoedinschrijvingen | 104 | 0,51 | 216 | 1,12 |
| Verder buiten behandeling gelaten depots | 1 | 0,00 | 2 | 0,01 |
| Bezwaartermijn loopt nog (regel 1.15 UR) | 743 | 3,64 | 8 | 0,04 |
| Totaal | 1.270 | 6,22 | 1.376 | 7,16 |
| Definitieve weigeringen | | | | |
| Waarvan doorhalingen spoedinschrijvingen | 12 | 0,06 | 62 | 0,32 |
| Volledig | 966 | 4,73 | 1.084 | 5,64 |
| Gedeeltelijk | 31 | 0,15 | 24 | 0,12 |
| Door merkhouders ingediend ² | 726 | 7,34 | 762 | 8,34 |
| Door gemachtigde ingediend ² | 271 | 2,58 | 346 | 3,43 |
| Wel bezwaar gemaakt | 200 | 0,98 | 128 | 0,67 |
| Geen bezwaar gemaakt | 797 | 3,91 | 980 | 5,10 |
| Beroep ingesteld (artikel 2.11, lid 4 jo 1.15bis BVIE) ⁴ | 3 | 0,01 | 0 | 0,00 |
| Totaal | 997 | 4,89 | 1.108 | 5,77 |

² Deze percentages weigeringen worden berekend ten opzichte van het aantal door merkhouders/gemachtigden verrichte aanvragen.

³ Het betreft hier veelal voorlopige weigeringen die na reactie van de merkhouders/gemachtigde alsnog zijn herzien. Bijvoorbeeld wanneer de aanvraag wordt beperkt of inburgering wordt aangetoond.

⁴ In tegenstelling tot alle andere cijfers in deze tabel, waar de aantallen berekend zijn aan de hand van de depotdatum in het betreffende jaar, is het aantal beroepen berekend aan de hand van de datum van indiening van het beroep.

Verloop weigeringen op absolute gronden in procenten ten opzichte van aantal aanvragen 2013 - 2023



Opposities 2019 - 2023 in aantallen



Opposities 2023

| | | 2023 | |
|---|--------|--------|---|
| | aantal | | % |
| Opposities | | | |
| Ontvankelijk | 762 | 99,35 | |
| Niet-ontvankelijk | 5 | 0,65 | |
| Totaal | 767 | 100,00 | |
| Beëindigd in 2022 (ontvankelijke opposities) | | | |
| Totaal | 714 | 87,39 | |
| Nog in behandeling (ontvankelijke opposities) | | | |
| Van 2022 | 103 | 12,61 | |
| Proceduretaal (ontvankelijke opposities) ⁵ | | | |
| Nederlands | 512 | 66,75 | |
| Frans | 127 | 16,56 | |
| Engels | 128 | 16,69 | |
| Totaal | 767 | 100,00 | |
| Oppositie gericht tegen (ontvankelijke opposities) | | | |
| Beneluxrecht | 720 | 94,49 | |
| Internationaal recht | 42 | 5,51 | |
| Totaal | 762 | 100,00 | |
| Oppositie gebaseerd op (ontvankelijke opposities) ⁶ | | | |
| Benelux merk | 187 | 19,87 | |
| Uniemerk | 515 | 54,73 | |
| Internationaal merk | 197 | 20,94 | |
| Algemeen bekend merk (artikel 6bis Verdrag van Parijs) | 41 | 4,36 | |
| Beschermde oorsprongsbenamingen en geografische aanduidingen | 1 | 0,11 | |
| Agentenmerk | 0 | 0,00 | |

⁵ Sommige afsluitingen vinden plaats voor de vaststelling van de proceduretaal.

⁶ Meer types ingeroepen rechten mogelijk per oppositie.

Doorhalingsverzoeken 2019 - 2023 in aantallen



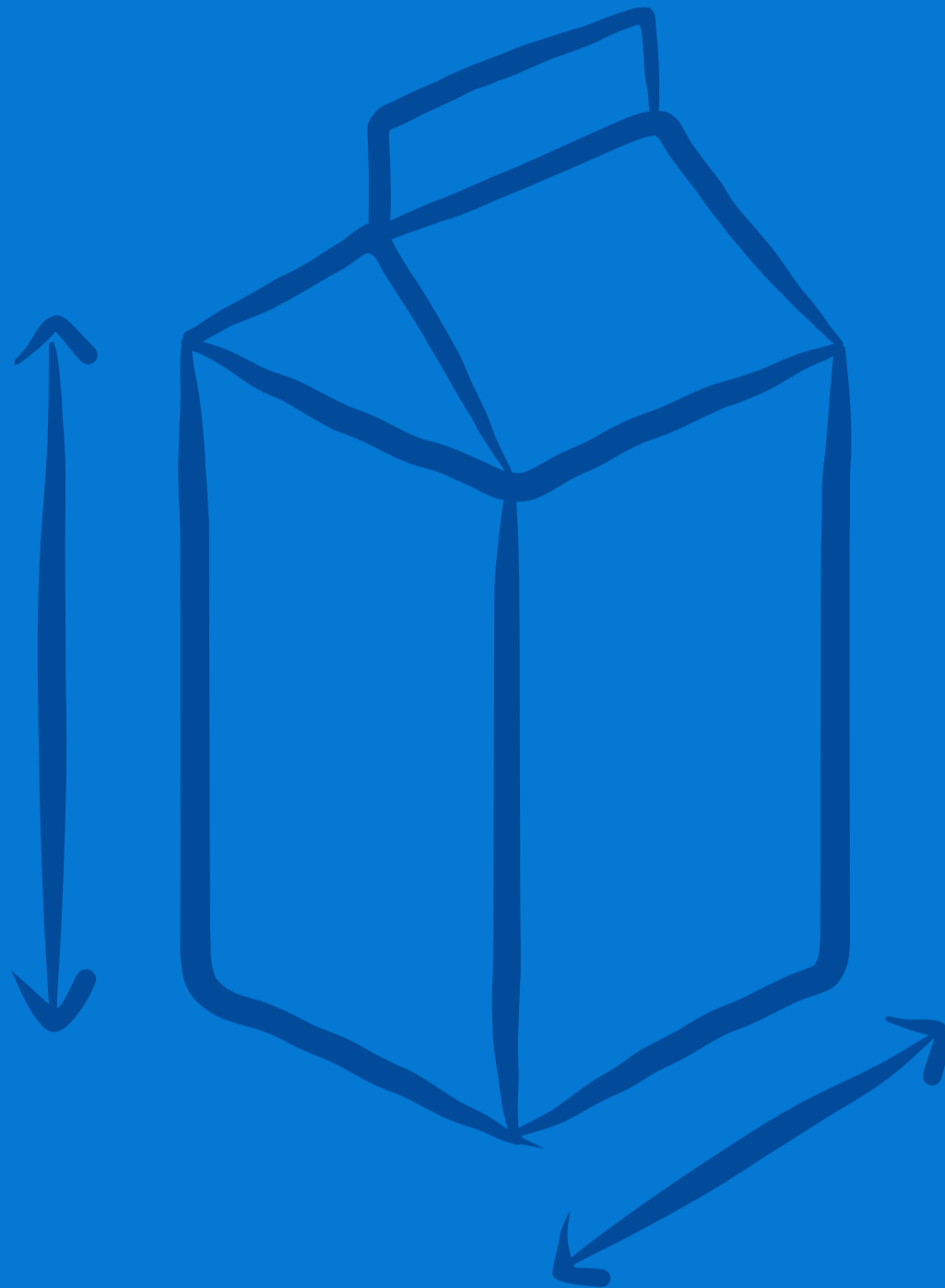
Doorhalingsprocedures 2023

| | aantal | 2023 % |
|---|--------|-----------|
| Doorhalingsprocedures | | |
| Ontvankelijk | 112 | 100,00 |
| Niet-ontvankelijk | 0 | 0,00 |
| Totaal | 112 | 100,00 |
| Nog in behandeling (ontvankelijke doorhalingsverzoeken) | | |
| Van 2022 | 45 | 40,18 |
| Proceduretaal (ontvankelijke doorhalingsverzoeken) ⁷ | | |
| Nederlands | 69 | 61,61 |
| Frans | 14 | 12,50 |
| Engels | 29 | 25,89 |
| Doorhalingsverzoeken gericht tegen (ontvankelijke verzoeken) | | |
| Benelux merk | 98 | 87,50 |
| Internationaal merk | 14 | 12,50 |
| Ingeroepen gronden (ontvankelijke doorhalingsverzoeken) ⁸ | | |
| Verval | 69 | 61,61 |
| Absolute nietigheid | 33 | 29,46 |
| Relatieve nietigheid | 42 | 37,50 |

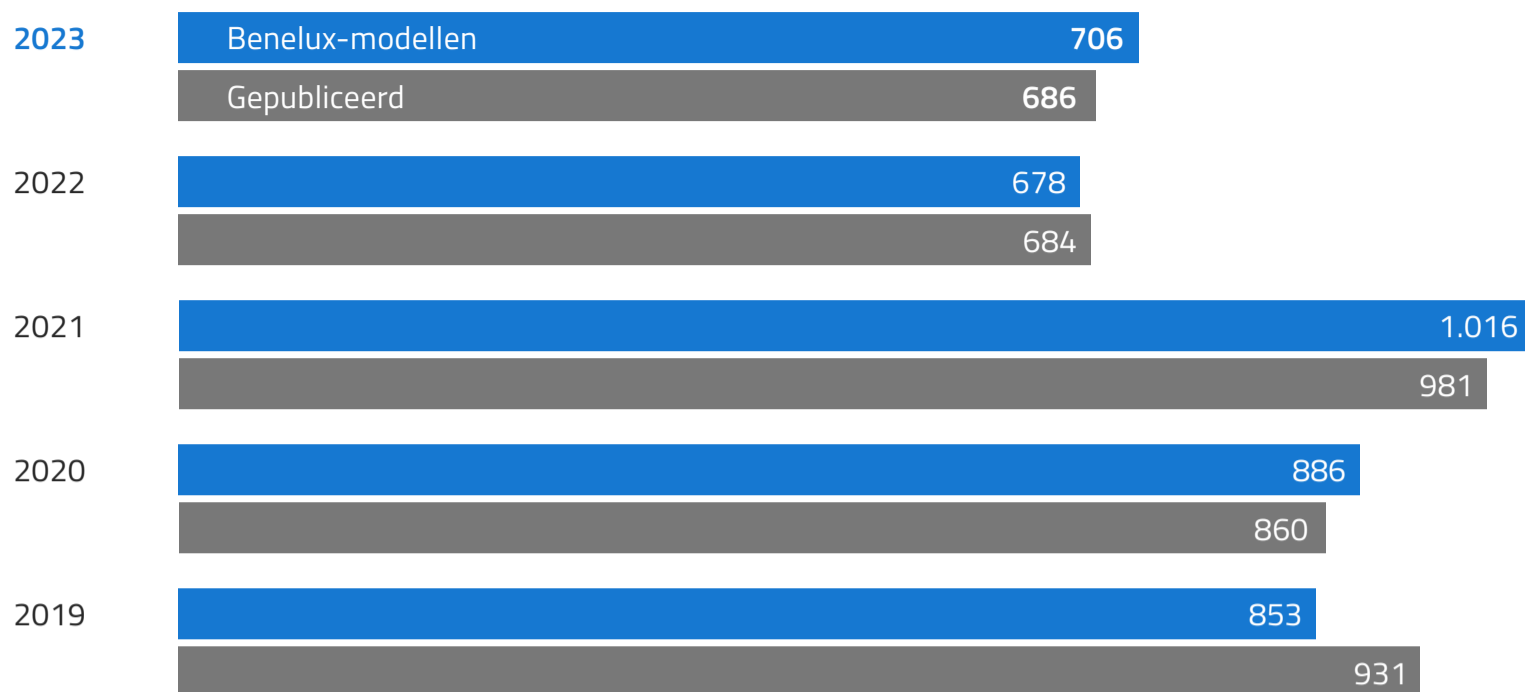
⁷ Sommige afsluitingen vinden plaats voor de vaststelling van de proceduretaal.

⁸ Verschillende types ingeroepen rechten mogelijk per oppositie.

Modellen



Benelux-modellen 2019 - 2023 in aantallen⁹



⁹ De cijfers in deze tabel zijn verwerkt op basis van het aantal modellen, niet het aantal depots. De cijfers betreffen alleen de geldige modellen.

Verzoeken tot vernieuwing 2019 - 2023 in aantallen¹⁰




¹⁰ De cijfers in deze tabel zijn verwerkt op basis van het aantal modellen, niet het aantal depots. De cijfers betreffen alleen de geldige modellen.

Top 10 van aangeduide Locarno klassen Benelux-modellen in 2023 ¹¹

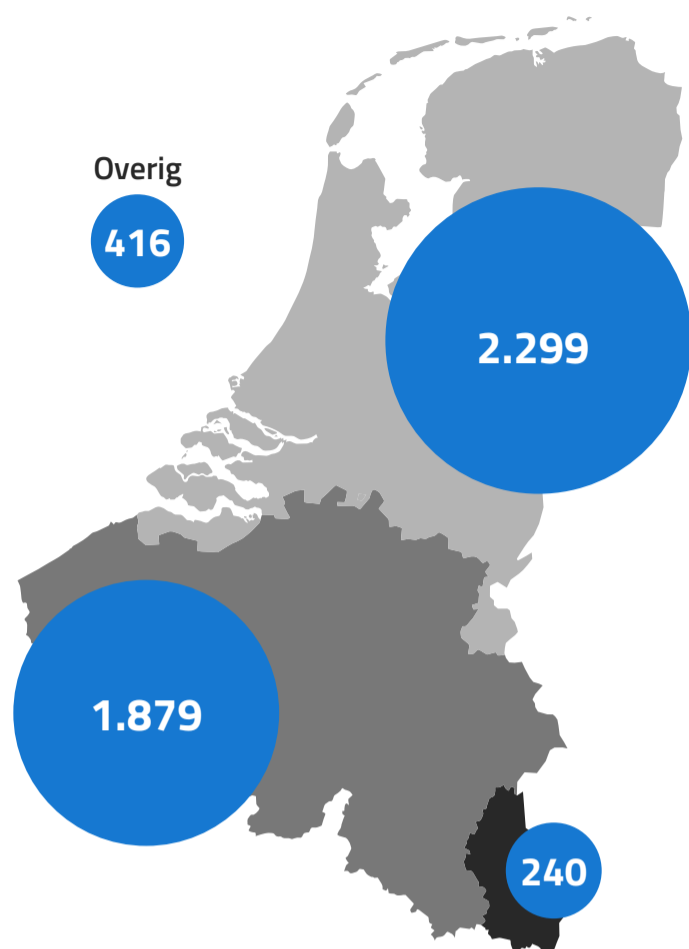
| Klasse | Omschrijving klasse | 2023 Aantal |
|--------|---|----------------|
| 32 | Grafische symbolen en logo's, oppervlaktepatronen, versieringen | 119 |
| 6 | Meubilair en woningtextiel | 87 |
| 11 | Decoratieve waren | 67 |
| 2 | Kleding en fourituren | 62 |
| 25 | Bouwwerken, bouwelementen en bouwmaterialen | 49 |
| 9 | Verpakkingen en houders voor het transport of het hanteren van goederen | 48 |
| 26 | Verlichtingstoestellen | 40 |
| 19 | Papierwaren, kantoorartikelen, materiaal voor kunstenaars en voor het onderwijs | 39 |
| 8 | Werktuigen en ijzerwaren | 32 |
| 12 | Voertuigen | 27 |

¹¹ De classificatie van Locarno is het internationale indelingssysteem voor modellen.

i-DEPOT



Online i-DEPOT 2023 in aantallen



Online i-DEPOT 2019 - 2023 in aantallen

| | 2023 | 2022 | 2021 | 2020 | 2019 |
|---------------|--------------|--------------|--------------|--------------|--------------|
| België | 1.879 | 1.717 | 1.983 | 3.070 | 1.978 |
| Nederland | 2.299 | 2.082 | 2.633 | 3.946 | 2.669 |
| Luxemburg | 240 | 203 | 258 | 244 | 210 |
| Overig | 416 | 340 | 244 | 448 | 345 |
| Totaal | 4.834 | 4.342 | 5.118 | 7.708 | 5.202 |

Verlengingen i-DEPOT 2019 - 2023 in aantallen



Organisatie



Organisatie

Ons kantoor is gevestigd in Den Haag. De organisatie telt 77 medewerkers. Wij werken nauw samen met de nationale diensten in België en Luxemburg.

Aantal medewerkers

| | 31-12-2023 | 31-12-2022 |
|----------------------------|------------|------------|
| Nederland | 62 | 59 |
| België | 11 | 12 |
| Luxemburg | 3 | 3 |
| Overige | 1 | 2 |
| Totaal | 77 | 76 |
| Verdeling man/vrouw | | |
| Man | 39 | 38 |
| Vrouw | 38 | 38 |
| Aantal FTE's | | |
| (fulltime-equivalent) | 68,79 | 67,22 |



Nationale diensten

Nationale dienst België

Federale Overheidsdienst Economie, K.M.O., Middenstand en Energie

Dienst voor de Intellectuele Eigendom

City Atrium - Vooruitgangsstraat 50

1210 Brussel

T +32 800 120 33

piie.contact@economie.fgov.be

<https://economie.fgov.be/nl/themas/intellectuele-eigendom>

Nationale dienst Luxemburg

Ministère de l'Économie

Office de la propriété intellectuelle

19-21, Boulevard Royal

L -2914 Luxemburg

T +352 247 841 13

dpi@eco.etat.lu

<https://meco.gouvernement.lu/fr.html>

Samengevatte jaarrekening



Samengevatte jaarrekening

Toelichting

Dit hoofdstuk is een samenvatting van de inrichtingsjaarrekening over boekjaar 2023. De controleverklaring ziet alleen toe op de balans, exploitatierekening, mutatieoverzicht eigen vermogen en bijbehorende toelichting in het hoofdstuk Financieel van dit jaarverslag. Er zijn geen algemeen vastgestelde criteria beschikbaar voor het opstellen van een samengevatte jaarrekening. Daarom heeft de Directie deze criteria zelf ontwikkeld. Het doel van dit hoofdstuk is een populaire samenvatting te geven van de inrichtingsjaarrekening van BOIP. De gehanteerde criteria en het aggregatieniveau van deze samenvatting zijn hierop toegespitst.

De balans per 31 december 2023 en de exploitatierekening 2023 zijn in deze samenvatting integraal overgenomen uit de inrichtingsjaarrekening, evenals het verloopoverzicht van het eigen vermogen.

De inrichtingsjaarrekening is gebaseerd op IPSAS. In deze samengevatte jaarrekening is volstaan met het weergeven van de grondslagen voor enkele materiële jaarrekeningposten. De toelichtingen die zijn vereist op basis van IPSAS zijn vereenvoudigd weergegeven, rekening houdend met het beoogde doel van deze samengevatte jaarrekening.

Bijgesloten samenvatting is op een later moment uitgebracht dan de inrichtingsjaarrekening. Omdat dit stuk slechts beoogt een samenvatting te geven van de oorspronkelijke inrichtingsjaarrekening over boekjaar 2023 is geen rekening gehouden met gebeurtenissen in de tussenliggende periode.

Het kennisnemen van deze samenvatting kan niet in de plaats treden van het kennisnemen van de inrichtingsjaarrekening over boekjaar 2023, aangezien diverse vereenvoudigingen zijn aangebracht.

Balans 2023

Na verwerking van het voorstel tot bestemming van het resultaat.

| In duizenden euro's | 31-12-2023 | 31-12-2022 |
|--|-------------------------|-------------------------|
| Activa | | |
| Liquide middelen | 14.188 | 14.958 |
| Vorderingen en overlopende activa | 4.282 | 5.166 |
| Totaal vlottende activa | 18.470 | 20.124 |
| Financiële vaste activa | 24.796 | 18.026 |
| Financiële vaste activa pensioen | 19.236 | 14.685 |
| Materiële vaste activa | 4.121 | 4.572 |
| Immateriële vaste activa | 219 | 716 |
| Totaal vaste activa | 48.372 | 37.999 |
| Totaal activa | 66.842 | 58.123 |
| Passiva | | |
| Kortlopende schulden | 7.600 | 7.928 |
| Personeel | 23.352 | 17.331 |
| Voor rekening en risico personeel | 20.384 | 16.400 |
| BPP | 0 | 56 |
| Totaal langlopende schulden | 43.736 | 33.787 |
| Eigen vermogen | | |
| Cumulatief overschot | 15.506 | 16.408 |
| Totaal passiva | 66.842 | 58.123 |

Toelichting op de balans

- De samengevatte jaarrekening is opgesteld om te voldoen aan artikel 19 en 20 van het financiële reglement van BOIP.
- De obligaties, aandelen en overige beleggingen worden gewaardeerd op marktwaarde. Gerealiseerde en ongerealiseerde resultaten worden in de exploitatierekening verantwoord. Dit geldt voor zowel de beleggingen voor rekening en risico van BOIP als de (pensioen)beleggingen voor rekening en risico van de deelnemers.
- De (im)materiële vaste activa worden gewaardeerd op verkrijgingsprijs of bestede kosten, verminderd met de cumulatieve afschrijvingen en indien van toepassing met bijzondere waardeverminderingen.
- De kortlopende schulden bestaan voornamelijk uit vooruit ontvangen bedragen (betalingen voor diensten die nog niet zijn verleend).
- De langlopende schulden bestaan voor een belangrijk deel uit schulden in verband met personeelsregelingen, waarvan de verantwoording onder de schulden door IPSAS wordt voorgeschreven. BOIP neemt o.a. een schuldpositie op voor toekomstige pensioenlasten en toekomstige garantiekosten. In totaliteit bedraagt deze schuld € 31.655.000 (2022: € 26.845.000). De voorziening voor ziektekosten na pensioen is sterk gestegen tot € 8.637.000 (2022: € 3.592.000), voor een belangrijk deel vanwege de verwachting dat de toekomstige jaarlijkse medische inflatie 5% zal bedragen. Tot en met vorig jaar werd de medische inflatie gelijkgesteld aan de algemene inflatie.
- Het cumulatief overschot betreft naast de cumulatieve ingehouden exploitatieresultaten ook de mutaties in de langlopende schulden die rechtstreeks via het eigen vermogen worden verwerkt.

Exploitatierkening 2023

| In duizenden euro's | Budget 2023 (ongecentreerd) | 2023 | 2022 |
|--|--------------------------------|---------------|---------------|
| Opbrengsten | | | |
| Omzet depots | 6.237 | 6.935 | 6.958 |
| Omzet vernieuwingen | 4.775 | 4.687 | 4.851 |
| Overige | 5.367 | 6.688 | 6.242 |
| Totaal opbrengsten | 16.379 | 18.310 | 18.051 |
| Exploitatiekosten | | | |
| Salariskosten | 8.576 | 8.278 | 8.156 |
| Sociale lasten | 1.343 | 2.423 | 1.184 |
| Pensioenlasten | 2.945 | 2.366 | 2.763 |
| Overige personeelskosten | 688 | 782 | 222 |
| Interne fiscale en sociale heffingen | -2.311 | -2.315 | -2.221 |
| Personeelskosten | 11.241 | 11.534 | 10.104 |
| Afschrijvingskosten | 1.100 | 990 | 1.284 |
| Overige exploitatiekosten | 3.421 | 4.003 | 3.928 |
| Af: totaal exploitatiekosten | 15.762 | 16.527 | 15.316 |
| Exploitatieresultaat | 617 | 1.783 | 2.735 |
| Financiële baten en lasten | | | |
| Rentebaten en dividend | 231 | 693 | 168 |
| Transactieresultaten beleggingen | 355 | 1.630 | -2.603 |
| Koersverschillen | 0 | -20 | 27 |
| Financiële baten pensioen | 0 | 1.851 | -2.114 |
| Bankkosten | -103 | -101 | -113 |
| Totaal financiële baten en lasten | 483 | 4.053 | -4.635 |
| Overschot (+) / Tekort (-) | 1.100 | 5.836 | -1.900 |

Toelichting op de exploitatierekening

BOIP heeft een overschot gerealiseerd van € 5.836.000 (2022: tekort € 1.900.000). Positieve factoren die aan het overschot hebben bijgedragen zijn onder andere de koersontwikkeling van de BOIP beleggingen (€ 1.630.000), het beleggingsresultaat van het pensioenfonds (€ 1.851.000) en de verwachte bate uit het offset mechanisme (€ 950.000).

- Op de budgetten, opgenomen in de samengevatte jaarrekening, is geen accountantscontrole toegepast.
- Onder opbrengsten wordt verstaan de opbrengst van de in het verslagjaar verleende diensten.
- De beleggingsopbrengsten zijn inclusief de beleggingsopbrengsten van de BOIP pensioenen voor rekening en risico van de deelnemers, welke op de balans van BOIP worden verantwoord.
- De kostprijs van verleende diensten wordt aan dezelfde periode toegerekend als de opbrengsten. Indien het eindresultaat van een dienst niet op betrouwbare wijze kan worden bepaald, maar naar verwachting wel positief zal zijn, dan wordt slechts de opbrengst verantwoord ter grootte van de kosten. Indien de kosten ook niet betrouwbaar kunnen worden bepaald dan worden er tussentijds geen opbrengsten verantwoord, maar bij de voltooiing van de dienst. Wel worden reeds gemaakte kosten in de exploitatierekening verantwoord.
- De omzet komt met € 18.310.000 duidelijk hoger uit dan gebudgetteerd (€ 16.379.000). Hogere internationale opbrengsten (offset baten € 950.000) en een € 283.000 hogere opbrengst BPP (Benelux Patent Platform) zijn daarvan de oorzaak.
- De personeelskosten zijn met € 11.534.000 boven het budget (€ 11.241.000) uitgekomen. Dit hangt samen met de premieverhoging van de ziektekostenverzekeraar, die tot een dotatie van € 797.000 aan de voorziening voor ziektekosten na pensioen heeft geleid. Daar tegenover staan lagere pensioenlasten (€ 579.000).


- De afschrijvingskosten komen met € 990.000 duidelijk lager uit dan gebudgetteerd (€ 1.100.000), omdat slechts € 42.000 is geïnvesteerd.
- De overige kosten (€ 4.003.000) komen boven het budget van € 3.421.000 uit vanwege hogere automatiseringskosten (€ 201.000, vanwege hogere licentie- en securitykosten) en BPP uitgaven (€ 277.000, die overigens worden doorbelast aan de lidstaten).

Mutatieoverzicht eigen vermogen 2023

| In duizenden euro's | Overige reserves | Reserve herwaardering | 2022 totaal |
|--|------------------|-----------------------|---------------|
| Eigen vermogen per 1 januari 2022 | 23.950 | -10.626 | 13.324 |
| Pensioen | | | |
| Demografische veronderstellingen | 0 | -543 | -543 |
| Wijziging rekenrente | 0 | 32.233 | 32.233 |
| Mutatie bestandsontwikkelingen | 0 | -1.548 | -1.548 |
| Opbrengsten beleggingen | 0 | -27.422 | -27.422 |
| Pensioenfondsen | | | |
| Eliminatie mutatie rekening courant BOIP pensioenfondsen | 0 | -26 | -26 |
| Beleggingsresultaat BOIP pensioenfondsen | 0 | 2.114 | 2.114 |
| Rekening courant Aegon | 0 | 24 | 24 |
| Overige | 0 | -486 | -486 |
| Ziektekosten na pensioen | | | |
| Wijziging rekenrente | 0 | 1.053 | 1.053 |
| Bestandsontwikkelingen | 0 | -415 | -415 |
| Tekort 2022 | -1.900 | 0 | -1.900 |
| Eigen vermogen per 31 december 2022 | 22.050 | -5.642 | 16.408 |

| In duizenden euro's | Overige reserves | Reserve herwaardering | 2023 totaal |
|--|------------------|-----------------------|---------------|
| Eigen vermogen per 1 januari 2023 | 22.050 | -5.642 | 16.408 |
| Pensioen | | | |
| Demografische veronderstellingen | 0 | 11 | 11 |
| Wijziging rekenrente | 0 | -5.445 | -5.445 |
| Mutatie bestandsontwikkelingen | 0 | 276 | 276 |
| Opbrengsten beleggingen | 0 | 4.024 | 4.024 |
| Pensioenfonds | | | |
| Eliminatie mutatie rekening courant BOIP pensioenfonds | 0 | 192 | 192 |
| Beleggingsresultaat BOIP pensioenfonds | 0 | -1.851 | -1.851 |
| Rekening courant Aegon | 0 | 167 | 167 |
| Overige | 0 | -504 | -504 |
| Ziektekosten na pensioen | | | |
| Wijziging rekenrente | 0 | -3.378 | -3.378 |
| Bestandsontwikkelingen | 0 | -230 | -230 |
| Overschot 2023 | 5.836 | 0 | 5.836 |
| Eigen vermogen per 31 december 2023 | 27.886 | -12.380 | 15.506 |

Controleverklaring bij de samengevatte jaarrekening van de onafhankelijke accountant



Controleverklaring van de onafhankelijke accountant

Aan: de directie van Benelux-Bureau voor de Intellectuele Eigendom

Verklaring over de samengevatte financiële overzichten over 2023

Ons oordeel

Naar ons oordeel zijn de bijgaande samengevatte financiële overzichten over 2023 van Benelux Bureau voor de Intellectuele Eigendom, in alle van materieel belang zijnde aspecten, consistent met de gecontroleerde jaarrekening, in overeenstemming met de grondslagen zoals beschreven in de toelichting.

De samengevatte financiële overzichten

De samengevatte financiële overzichten (pagina 17 tot en met pagina 25) die zijn ontleend aan de gecontroleerde jaarrekening over 2023 van Benelux-Bureau voor de Intellectuele Eigendom te Den Haag bestaan uit:

- de balans per 31 december 2023;
- de volgende overzichten over 2023: de exploitatierekening en het mutatieoverzicht eigen vermogen; en
- de toelichting waarin opgenomen de grondslagen voor financiële verslaggeving die van materieel belang zijn en overige toelichtingen.

De samengevatte financiële overzichten bevatten niet alle toelichtingen die zijn vereist op basis van International Public Sector Accounting Standards (IPSAS). Het kennisnemen van de samengevatte financiële overzichten kan dan derhalve niet in de plaats treden van het kennisnemen van de gecontroleerde jaarrekening van Benelux-Bureau voor de Intellectuele Eigendom en onze controleverklaring daarbij.

De gecontroleerde jaarrekening en de samengevatte financiële overzichten bevatten geen weergave van gebeurtenissen die hebben plaatsgevonden sinds de datum van onze controleverklaring bij de gecontroleerde jaarrekening.

De gecontroleerde jaarrekening en onze controleverklaring daarbij

Wij hebben een goedkeurend oordeel verstrekt bij de jaarrekening in onze controleverklaring van 4 juni 2024.

Verantwoordelijkheden van de directie voor de samengevatte financiële overzichten

De directie is verantwoordelijk voor het opstellen van de samengevatte financiële overzichten in overeenstemming met de grondslagen zoals beschreven in de toelichting.

Onze verantwoordelijkheden

Onze verantwoordelijkheid is het geven van een oordeel over de samengevatte financiële overzichten op basis van onze werkzaamheden, uitgevoerd in overeenstemming met Nederlands recht, waaronder de Nederlandse Standaard 810 'Opdrachten om te rapporteren betreffende samengevatte financiële overzichten'.

Rotterdam, 4 juni 2024

PricewaterhouseCoopers Accountants N.V.

drs. A.E. Gerritsma RA